



Tashqi savdo

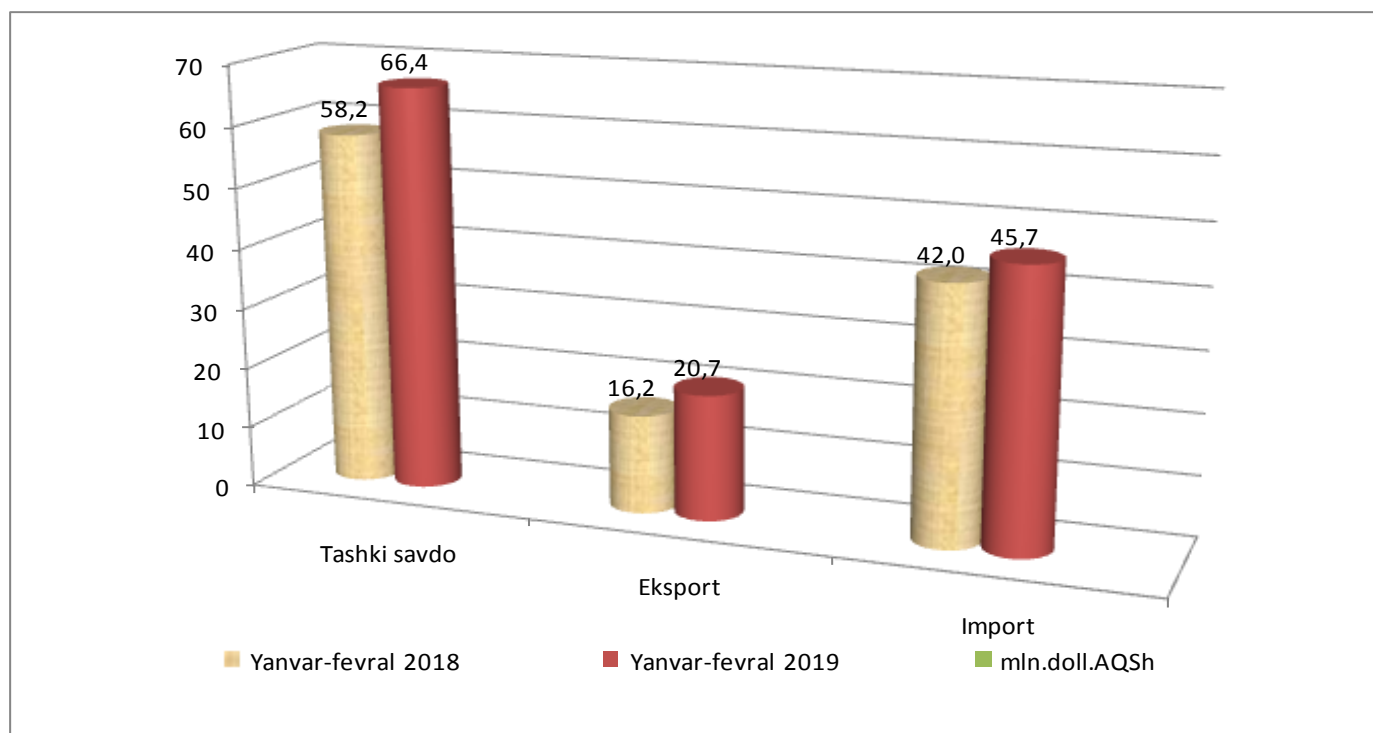
(dastlabki ma'lumot)

2019 yil yanvar-fevral

2019 yil yanvar-fevral oylarida Surxondaryo viloyatida Tashqi savdo aylanmasi 66352,1 ming AQSH dollari tashkil qildi va o'tgan yilning shu davriga nisbatan 113,9 foizga o'sdi, shu jumladan eksport 20651,4 ming AQSH dollari tashkil etib o'tgan yilning shu davriga nisbatan 127,2 foizga ko'paydi, import esa 45700,7 ming AQSH dollari tashkil etib o'tgan yilning mos davriga nisbatan 108,8 foizni tashkil etdi. Tashqi savdo Saldosi minus 25049,3 ming AQSH dollari tashkil etdi.

MDH davlatlari bo'yicha tashqi savdo aylanmasi 20132,3 ming AQSH dollari tashkil etib o'tgan yilning mos davriga nisbatan 85,7 foizni, shu jumladan eksport MDH davlatlarida 5964,2 ming AQSH dollari tashkil etib o'tgan yilning shu davriga nisbatan 152,6 foizga o'sdi, Import esa MDH davlatlari bo'yicha 14168,1 ming AQSH dollariga teng bo'lib o'tgan yilning shu davriga nisbatan 72,4 foizni tashkil qildi. Tashqi savdo Saldosi MDH davlatlari bo'yicha minus -8203,9 ming AQSH dollarini tashkil etdi.

Shu bilan birga viloyatning Evropa va uzoq davlatlar bilan tashqi savdo aylanmasi 46219,8 ming AQSH dollari tashkil etib, o'tgan yilning shu davriga nisbatan 133,0 foizni tashkil qildi. Eksport 14687,2 ming AQSH dollari tashkil etib, o'tgan yilning mos davrida 119,1 foizga, import esa 31532,6 ming AQSH dollari tashkil qildi, o'tgan yilning shu davriga nisbatan 140,6 foizga o'sdi. Evropa va uzoq davlatlar bilan tashqi savdo aylanmasi Saldosi minus 16845,4 ming AQSH dollari tashkil etdi.

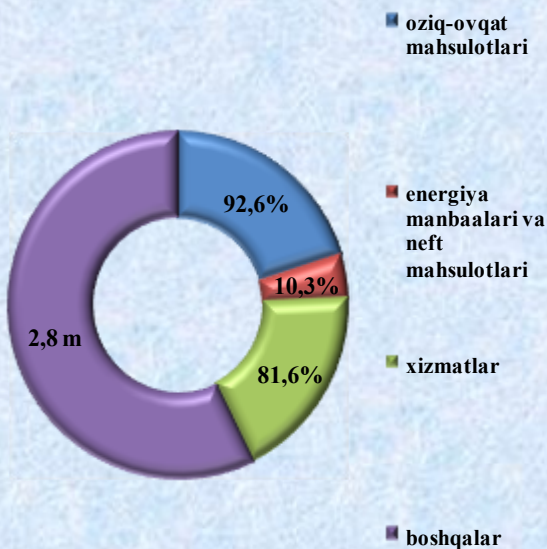


Tashqi savdo

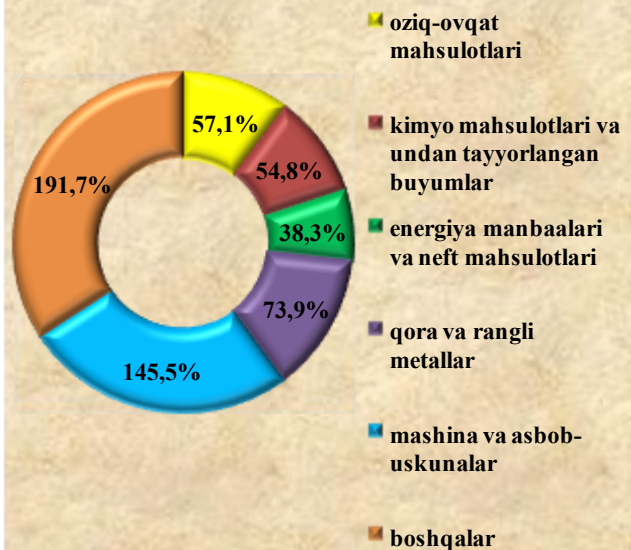
Oziq-ovqat mahsulotlari Eksport tarkibida asosiy ulushni ya'ni 56,0 foizni tashkil etdi. Eksport hajmining 11548 ming AQSH dollarini oziq-ovqat mahsulotlari tashkil etib, o'tgan yilning shu davriga nisbatan 92,6 foizni tashkil qildi. Bu esa meva-sabzavod mahsulotlarining 126,8 foizga ko'p ekport qlinganligi hisobidan.

Import tarkibini asosan mashina va asbob uskunalar 56,1 foizni, oziq-ovqat mahsulotlari 17,1 foizni, Kimyo mahsulotlari Undan tayorlangan buyumlar – 4,5 foizni tashkil qildi.

Eksport tarkibi, foizda




Import tarkibi, foizda



Xizmatlar eksporti



Eksport tarkibining umumiy hajmidan 1,0 foizni xizmatlar tashkil qiladi,



Tashqi savdo

2019 yil yanvar-fevral oyilarida tashqi savdo aylanmasi Saldosi minus 25049,3 ming AQSH dollari tashkil etdi, shu jumladan MDH davlatlarida esa minus 8203,9 ming AQSH dollari, boshqa davlatlar bilan minus 16845,4 ming AQSH dollari tashkil etdi.

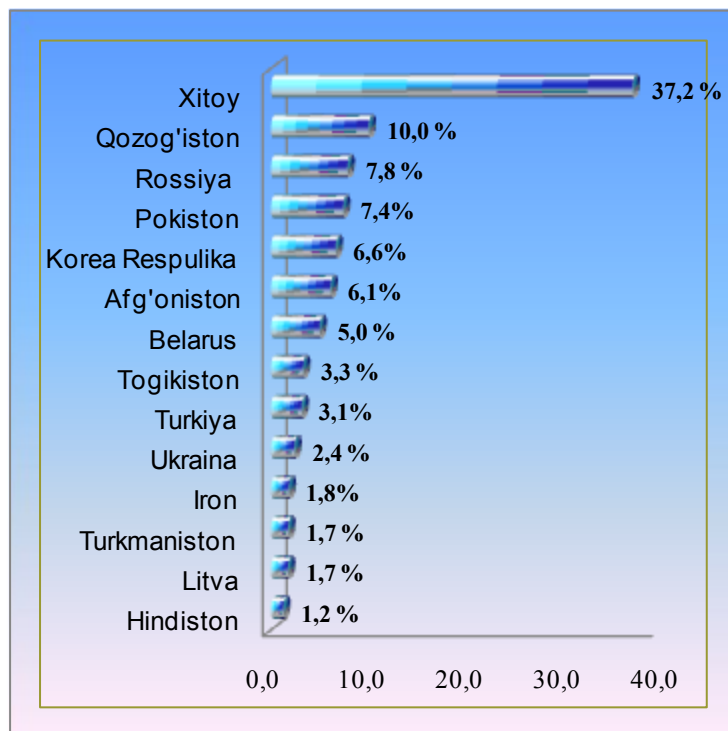
Tashqi savdo aylanmasi tarkibi

	ming. AQSh dollari	o'tgan yilga nisbatan foizda	umumiy hajmga nisbatan foizda
Exsport	20651,4	127,2	100,0
oziq-ovqat mahsulotlari	11548,4	92,6	56,0
kimyo mahsulotlari va undan tayyorlangan buyumlar	3,1		
energiya manbaalari va neft	45,4	10,3	0,2
mashina va asbob-uskunalar	108,1		0,5
xizmatlar	205,5	81,6	1,0
boshkalar	8740,9	2,8 p	42,3
Import	45700,7	108,8	100,0
oziq-ovqat mahsulotlari	7809,4	57,1	17,1
kimyo mahsulotlari va undan tayyorlangan buyumlar	2068,3	54,8	4,5
energiya manbaalari va neft	141,4	38,3	0,3
qora va rangli metallar	1583,3	73,9	3,5
mashina va asbob-uskunalar	25632,3	145,5	56,1
xizmatlar	19,7		
boshkalar	8446,3	191,7	18,5

Tashqi savdo

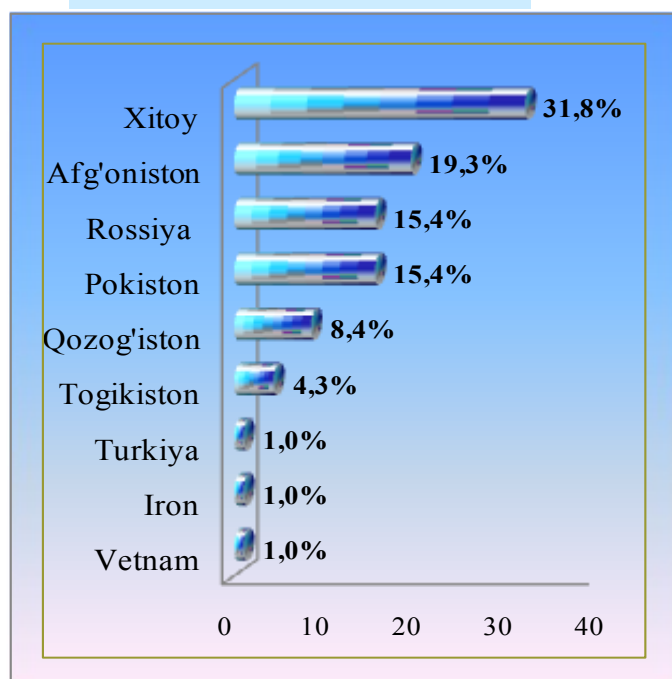
Surxondaryo viloyati tashqi savdo aylanmasi ko'proq ulushga ega bo'lgan davlatlar.

Jami tashqi savdo aylanmasida MDH davlatlaridan ko'proq ulushi Qozog'iston, Rossiya, Belarus, Tojikiston, Ukraina va Turkmanistonga ya'ni 30,2 foizni, boshqa davlatlarda esa — Xitoy, Pokiston, Koreya Respublikasi, Afg'oniston, Latviya, Turkiya, Iron, Litva, Hindistonga esa 65,1 foizni tashkil qildi.

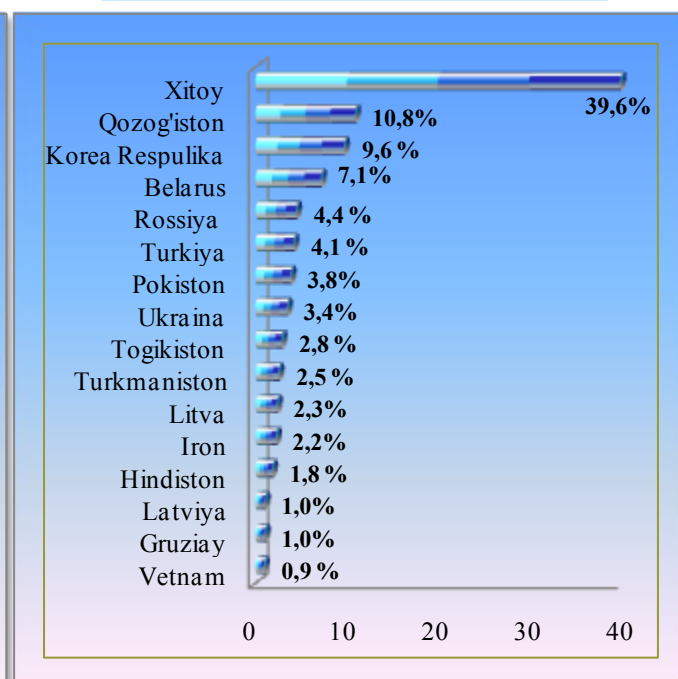


Jami eksport-import hajmida eng katta ulushga ega bo'lgan mamlakatlar, foizda

Eksport



Import



Tashqi savdo

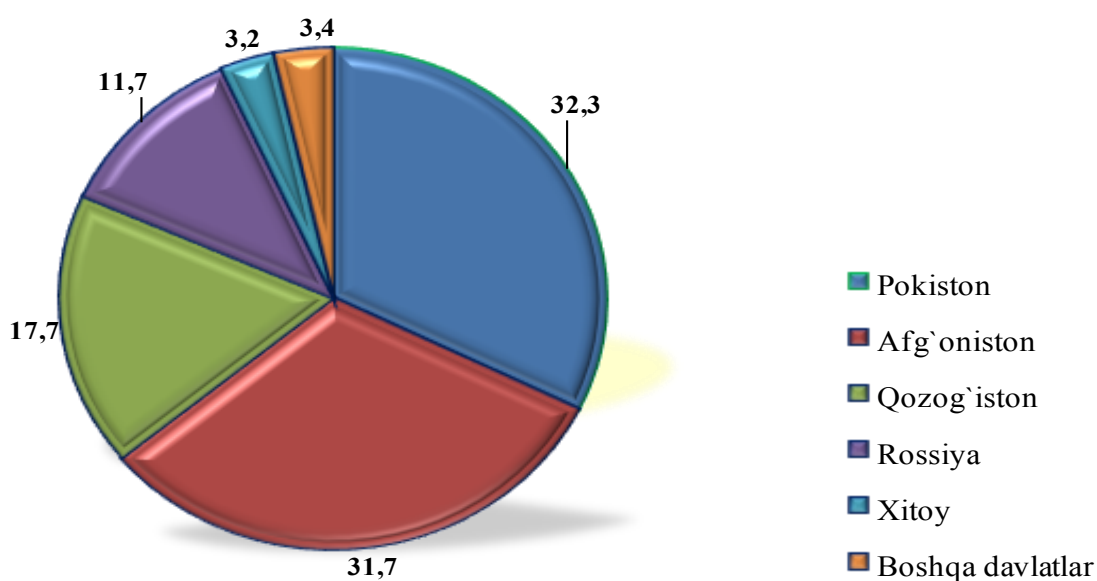
2019 yil yanvar-fevral oyilarida meva-sabzavod mahsulotlari eksporti 9700,7 ming AQSH dollari yoki o'tgan yilning shu davriga nisbatan 126,8 foizni tashkil etadi. Meva-sabzavod mahsulotlarining jami eksportga nisbatan ulushi 47,0 foizni tashkil qildi. Jami meva-sabzavod mahsulotlarining 5,9 foizini meva va rezavorlar (o'tgan yilning shu davriga nisbatan 87,0 foizga kamaygan), 83,0 foizni sabzavodlar (o'tgan yilning shu davriga nisbatan 141,8 barobarka o'sgan), 4,3 foizni uzum (o'tgan yilning shu davriga nisbatan 82,9 foizga kamaygan), 6,8 foizni yeryong'oq (o'tgan yilning shu davriga nisbatan 81,1 foizga *уменьш*) tashkil etdi.

Meva-sabzavod mahsulotlari eksportida asosiy sheriklar Pokiston (jami meva-sabzavod mahsulotlaridan 41,6%), Afg'oniston (jami hajmidan 29,3%), Qozog'iston (jami hajmidan 13,0%), Rossiya (jami hajmidan 8,9%), Xitoy (jami hajmidan 3,8%) tashkil qildi.



2019 yil yanvar –fevral oyilarining jami eksport hajmining 47,0 foizini meva-sabzavod mahsulotlari eksporti tashkil qildi.

Yirik hamkor davlatlar bo'yicha meva-sabzavot mahsulotlari va ularni qayta ishlashning eksportdagi ulushi, foizda



Tashqi savdo

To`qimachilik mahsulotlari eksporti



	ming. AQSh dollari	umumiy hajmga nisbatan foizda	o`tgan yilga nisbatan foizda
To'qimachilik mahsulotlari	8665,6	100,0	3,0 m
Shu jumladan:			
Paxtadan yigirilgan ip	7416,7	85,6	3,0 m
Paxtadan gazlamalar	848,6	9,8	5,7 m
Ipak	400,3	4,6	127,9

2019 yil yanvar –fevral oyilarida jami eksport hajmining 42,0 foizini tekstil mahsulotlari tashkil qildi. Tekstil mahsulotlari ekporti 8665,6 ming AQSH dollarni tashkil etib, o`tgan yilning shu davriga nisbatan 3,0 martaga ko`paydi.



Surxondaryo viloyat statistika boshqarmasi
tashqi iqtisodiy faoliyat va savdo statistikasi bo'limi

(0371) 230-85-82